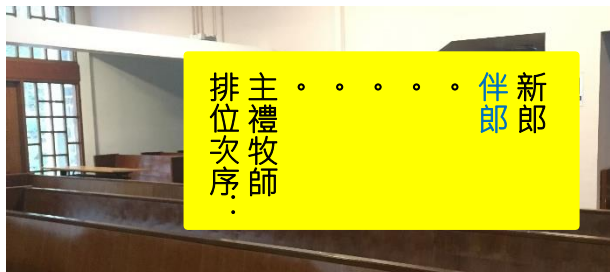


# 崇基學院禮拜堂婚禮

## 伴郎、伴娘崗位 速寫

### 列隊

伴郎



伴隨女家代表 上台燃點合巹燭

### 宣召



### 新娘進場

伴娘



自然速度 自然步距

站鋼琴邊

### 新郎迎接新娘

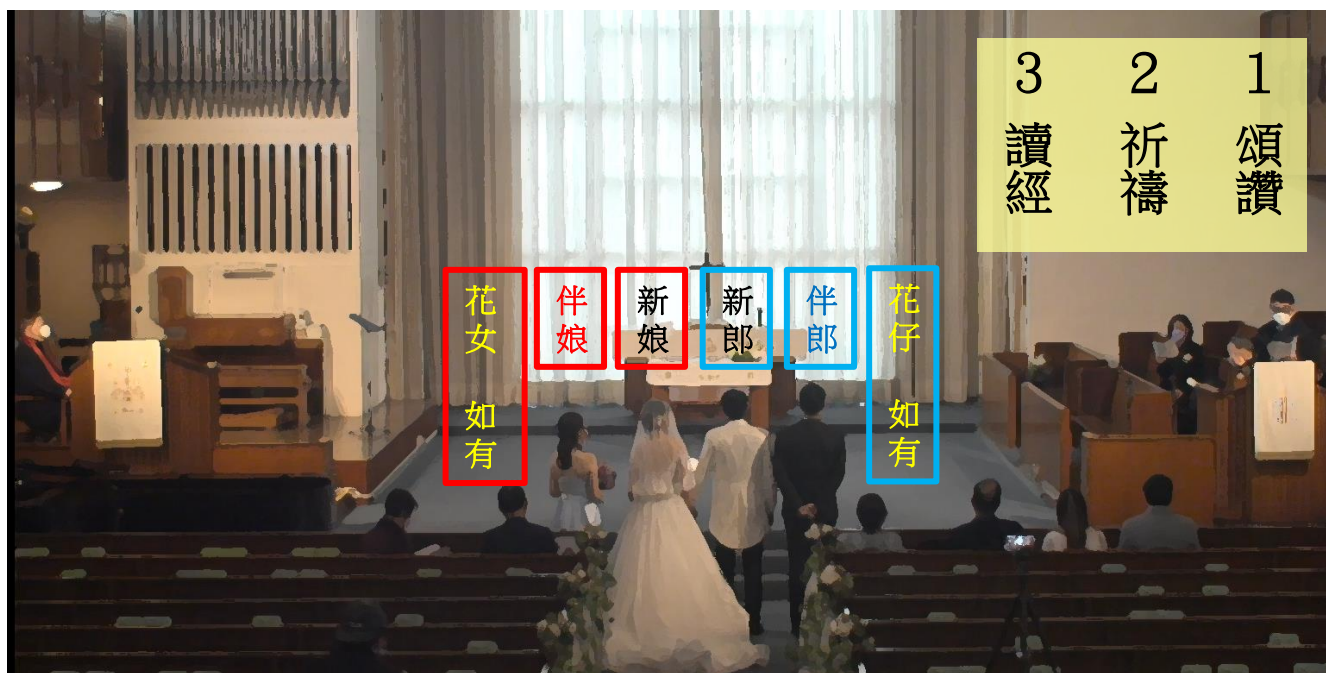
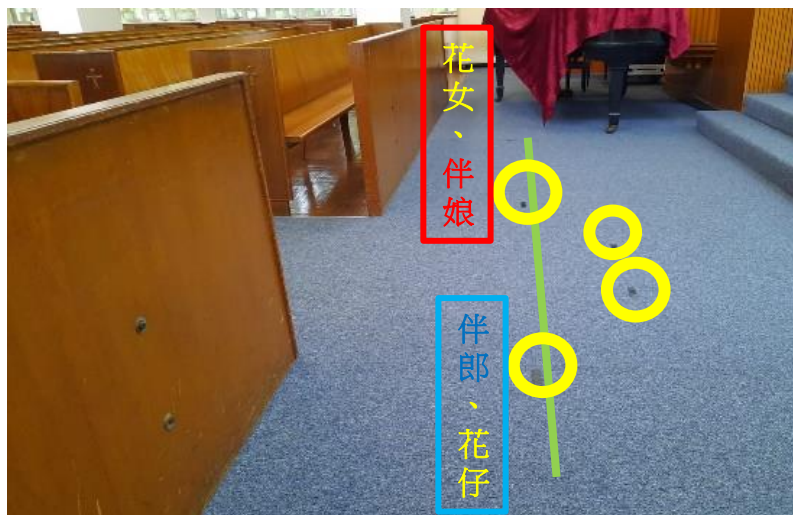
伴郎



# 新郎迎接新娘後

## 伴郎、伴娘

站在兩邊的黑線後，  
勿超過黑線。  
站立距離不宜太緊密




# 訓勉 - (大約十分鐘) - “一字”排列，與樓梯度角 約 45度



面向訓勉牧師講壇，  
“一”字排列，  
切勿前後排列，

「訓勉」後，站原來位置



# 證婚

伴郎、伴娘

大部分時間  
站在黑線後



# 交換戒指



只要2隻戒指 不需要盒

# 簽署婚書

伴郎、伴娘

伴隨雙方主婚人上台




# 拍照後

伴隨雙方主婚人  
到台下就坐，  
返回台上兩邊  
站回原位。



## 準備揭幕

新人領受祝福後  
站立時



伴郎、伴娘

到窗兩邊 拿窗簾繩 (有絲帶的)  
待頭紗被揭至鼻位，  
慢慢拉開窗簾。  
隨即返回原位 (兩邊黑線後)。

## 新人步出禮堂



伴郎、伴娘  
站到樓梯旁

(伴娘)  
取花球，站鋼琴邊

(伴郎)  
站在講壇前

## 學院致送紀念品

拍照後請伴郎代為保管。

伴郎、伴娘可到觀眾席就坐。

新人致謝後，伴娘給新娘花球拍照。



## 注意：

伴娘在台上整理新娘婚紗，勿揭太高，以免見到新娘底紗、鞋，而每次整理都會相當觸目的，及影響拍攝，因此每次整理宜簡單快捷，不宜太仔細，下列為伴娘整理婚紗情境：



~~~ 謹祝各位 一切順利 主恩常偕 ~~~