

崇基學院禮拜堂婚禮

攝影、錄影人士（下稱攝錄人士）

注意事項

· 攝錄人士不可影響來賓見證整場婚禮，不可阻擋來賓觀禮視線。

本教堂乃香港唯一座落在大學校園的禮拜堂，為保持婚禮的莊嚴及順暢。本禮拜堂對婚禮攝影有嚴格的管制，敬請負責攝影、錄影人士 / 公司（下稱攝錄人士）及新人注意。鑑於攝錄並非教會婚禮主要的部份，一對新人及主禮人及婚禮儀節方為重要；因此所有攝錄人士均需注意下列各項。


1. 為保障新人，請新人於綵排前提供攝錄人士姓名、公司名稱及電話，並請提供有關名片，以便聯絡。
2. 到會的負責攝錄人士（包括新人親友）必須掛上由崇基學院禮拜堂提供的名牌，人數不多於六位，掛有禮拜堂提供名牌之人士方可在通道上行走。（請新人的婚禮統籌一併簽收及歸還名牌，如有遺失，將在按金中扣除有關費用。）
3. 攝錄人士需要預留10分鐘作位置簡介，必須遵從本堂職員之指示進行攝錄工作及留意禁區位置。
4. 新人準備進場，主席宣佈婚禮即將開始；新郎及主禮人等準備進場時，嚴禁攝錄人士阻塞通道（面向十架，右邊通道）。
5. 新娘、伴娘及花仔花女在中間通道步行時只可以離遠拍攝。當新娘步入禮堂，行至靠近聖壇前第五排木椅時，攝錄者需從兩旁散去，以便新郎靠近迎接新娘。嚴禁攝錄人士在通道出口攝影及錄影。（倘攝錄人士仍不離開，屢勸不聽，主禮牧師可能暫停婚禮的進行。）
6. 聖壇範圍攝影師不可闖入，因是新人及主禮人進行儀式之範圍。
7. 攝錄人士需穿著端莊、不可穿著短褲、露背、露出紋身之裝束等。
8. 攝錄人士不可以粗言穢語，也不可私自拍攝本堂之工作人員，否則將被趕出會場或 / 及被記錄在案。
9. 倘有違規之攝影人士，本堂記錄在案，並會知會新人。屢勸不聽者，將被扣除按金。

器材放地下，勿放在椅子上。

如合照時需要使用補光燈，請預先開啟，
放到木椅之間的地上。

待合照環節時，可立即使用。

請保持通各道暢通，以免絆倒他人及招至損毀。



請把握合照時間，

如新人借用之時間完成合照後，尚有時間，
新人可在禮拜堂內拍攝婚紗照。

列隊

典禮快將開始




序樂

新郎及主禮團進場。
(近正門走廊，
不是中間走廊。)



燃點合誓燭

攝錄人士
不可阻擋
中間通道。



宣召



婚樂


花仔、花女
伴娘及新娘進場



攝錄人士可在第一排椅前
(黃圈)，蹲下來拍照，
不可阻擋新郎凝望新娘。

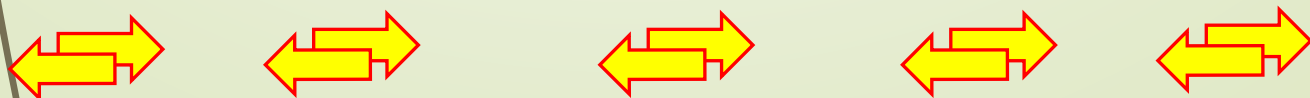

新娘到第五排木椅時，
攝錄人士讓位給新郎。

新郎在擋板迎接新娘。



新娘進場後，

攝錄人士需到兩邊白色橫樑後，如要通往另一邊，請在外圍行走。
嚴禁在黃色線範圍內自由走動。



頌讚 (頌讚後上台，可逗留至訓勉)

請跟從禮拜堂職員指示上台。

祈禱

讀經

訓勉 (大約十分鐘)




第一項「頌讚」後，由此門上到台上，
可留到第四項「訓勉」。
(視乎訓勉者位置)



最後一排坐下
(不可過黃線)

證婚開始：新人上台 攝影師台下、台上位置



台下 請跟從禮拜堂職員指示。

此位置由新人上台，直至新人「步出、步入」禮堂後的「新人致謝」。

- 攝錄人士到擋板前蹲下，靠近擋板，請勿超過近擋板的黑點。
- 器材不可高過第一行觀眾頭部，不可阻擋觀眾視線。




台上 請用木門上落




已留第一行座位攝影

在台上請坐下，
可以左右移動，

勿在台上站立，
請注意拍攝姿勢
(切勿跪地、伸腰等)。



在台上座位坐下



請勿在台上座位站立

證婚： ①許願 ②盟誓 ③交換信物 ④列隊 ⑤簽署婚書
 ⑥簽婚書後合照 ⑦燃點合卺燭 ⑧領受祝福 ⑨揭面紗及揭幕

⑤ 簽署婚書



⑥ 簽婚書後，牧師示意到台中間近距離拍攝數張照片，拍攝後返回詩班席繼續拍攝。請勿直接由台下走到台上。



④ 列隊



⑦ 燃點合卺燭



交換戒指及揭面紗，蹲在兩塊擋板中間。

⑧ 領受祝福



③ 交換戒指



⑨ 揭面紗及揭幕




② 盟誓



① 許願 (新人講“我願意”)



頌讚



頌讚中，攝錄人士可從兩邊走廊走到另一邊等候新人步出禮堂 (不可在中間走廊行走)

祝福 (約15秒) 攝錄人士可在走廊另一邊等候新人步出禮堂



禮成：新人步出禮堂

攝錄人士**不可**在中間走廊跟隨新人，或在中間走廊行走。
可從兩邊走廊行走，在走廊前後等候。



頒發紀念品

可站立拍照



新人致謝

需要遵在擋板前，不可站立、或留在走廊中間



合照：


1. 禮成後，攝錄人士也可從樓上閣樓拍攝大合照。請勿走到台上。
2. 中間走廊可自由行走。

注意：





站在台前或台上是相當觸目的，亦會阻擋觀眾視線及專注，攝錄人士的衣著宜端裝。

台前台上拍攝走位要跟從禮拜堂職員指示。

不可在台上坐位站立



在台上坐位坐下



中間位置，只可於交換戒指及揭面紗時蹲在此處